




LES PRIX DES PRODUITS DE LA MER AU MARCHÉ MUNICIPAL DE NOUMÉA

ANNÉE 2025



MAI 2026

RÉDIGÉ PAR LE SERVICE DU
PARC NATUREL DE LA MER
DE CORAIL ET DE LA PÊCHE



Sommaire

1. Introduction	1
2. Evolution des prix des produits de la mer au marché municipal de Nouméa	1
3. Les poissons hauturiers	2
Focus sur le thon blanc	3
4. Les poissons récifo-lagonaires	4
4.1. Les poissons récifo-lagonaires vendus entiers	4
4.2. Les poissons récifo-lagonaires vendus en filets	6
4.3. Les poissons vendus en darnes	8
5. Les crustacés et mollusques	9

Annexes

Annexe 1 : Noms communs et scientifiques des poissons hauturiers observés sur le marché de Nouméa

Annexe 2 : Noms communs et scientifiques des poissons récifo-lagonaires et profonds observés sur le marché de Nouméa

Annexe 3 : Noms communs et scientifiques des poissons profonds observés sur le marché de Nouméa

Annexe 4 : Noms communs et scientifiques des crustacés et mollusques observés sur le marché de Nouméa

1. Introduction

Les prix des produits de la mer au marché municipal de Nouméa sont relevés depuis 1991. Ce suivi opéré par le service du parc naturel de la mer de Corail et de la pêche (SPNMCP) consiste à la mise en œuvre chaque vendredi d'un relevé exhaustif des prix des produits proposés à la vente sur les différents étals du marché.

Ce rapport annuel permet de disposer des tendances en matière de produits de la pêche et de l'aquaculture commercialisés sur le principal point de distribution des produits de la mer de Nouméa. Toutefois, ces relevés étant opérés sur un seul point de vente et uniquement le vendredi, l'extrapolation des données au marché calédonien des produits de la mer doit être effectuée avec précaution. Au même titre, compte tenu de la fréquence hebdomadaire des relevés de prix et de la rareté/saisonnalité de certains produits, l'analyse de la variation annuelle des prix, issue de chiffres moyens pondérés par la fréquence d'observation (*nombre de fois où le produit a été vu au moins une fois sur un étal divisé par le nombre de relevés réalisés*) doit également faire l'objet de prudence.

En 2025, 45 relevés sur les 52 relevés possibles ont été réalisés, les vendredis matins entre 8h et 9h. Cela représente une couverture annuelle de 87%.

2. Evolution des prix des produits de la mer au marché municipal de Nouméa

Trois grands groupes de produits sont étudiés dans ce rapport : les poissons hauturiers, les poissons récifo-lagonaires (qui comprennent aussi les poissons profonds) ainsi que les crustacés et mollusques.

Tableau 1 : Evolution des prix moyens des 4 grands groupes de produits observés au marché de Nouméa de 2020 à 2025 (en FCFP/kg)

	2020	2021	2022	2023	2024	2025	Variation 2024/2025	Variation 2020/2025
Poissons hauturiers (en filets et longes)	2 175	2 181	2 183	2 332	2 385	2518	- 3 %	+ 6 %
Poissons récifo-lagonaires (entiers)	1 233	1 267	1 217	1 241	1 189	1139	- 4 %	- 7 %
Poissons récifo-lagonaires (en filets)	2 690	2 727	2 794	2 803	2 659	2625	- 1 %	- 3 %
Poissons récifo-lagonaires et hauturiers (en darne)	1 566	1 454	1 426	1 640	1 438	1 563	+ 9 %	-5 %
Crustacés et mollusques (entiers)	2 696	2 748	2 751	2 669	2 740	2 613	- 4 %	- 3 %
Tous les produits	1 836	1 918	1 896	1 955	1 861	1832	- 1 %	0 %

Les prix des **poissons hauturiers vendus en longes ou en filets**, montrent une diminution de 3 % par rapport à 2024, cependant les prix 2025 restent en hausse (+ 6%) par rapport à 2024.

Concernant **les poissons récifo-lagonaires vendus entiers**, les prix sont en baisse de 4 % par rapport à 2024 et de 7 % par rapport à 2020.

Les prix des **poissons récifo-lagonaires vendus en filets** sont également en baisse de 1 % par rapport à 2024 et de 3 % par rapport à 2020.

Les poissons **récifo-lagonaires et hauturiers vendus en darne** voient leur prix augmenter de 9 % par rapport à 2024, les prix restant en baisse à l'échelle des 5 dernières années (-5 %).

Enfin, s'agissant des **crustacés et mollusques vendus entiers**, les prix sont en baisse de 4 % par rapport à 2024 et de 3 % par rapport à 2020.

Si le prix moyen des produits de la mer au marché de Moselle affiche une stabilité sur les 5 dernières années, cette dynamique globale s'explique par une forte disparité entre les catégories. En effet, la hausse marquée des prix des filets et des longes de poissons hauturiers, qui enregistrent une augmentation de 16 % sur cinq ans, est compensée par la réduction observée des prix des autres catégories, particulièrement les poissons récifo-lagonaires entiers (-7 %).

3. Les poissons hauturiers

Les poissons hauturiers se scindent en 2 catégories : les thonidés et les espèces associées (poissons à rostre, mahi-mahi, wahoo, saumon des dieux). En 2025, la production de poissons hauturiers était de 2 237 tonnes (données SPNMCP). Les poissons hauturiers sont principalement vendus en filet ou en longe (pour les thonidés).

Tableau 2 : Production de la filière hauturière en 2025

Production déclarée		2 237 tonnes	
Thon blanc	1 548 tonnes	69 %	
Thon jaune	431 tonnes	19 %	
Thon obèse	35 tonnes	2 %	
Marlins (rayé, bleu, noir)	95 tonnes	4 %	
Espadon	6 tonnes	0 %	
Divers (mahi-mahi, wahoo, saumon des dieux)	122 tonnes	5 %	

Tableau 3 : Prix moyens mensuels des thonidés vendus en longes et des espèces associées vendues en filets (en FCFP/kg).
Les cases vertes représentent les prix moyens les plus bas, les cases orange les prix moyens les plus élevés

		Jan.	Fév.	Mars	Avr.	Mai	Juin	Juil.	Août	Sept.	Oct.	Nov.	Déc.
Thonidés	Thon Blanc	1652	1 646	1 660	1641	1 672	1681	1688	1666	1647	1686	1 623	1625
	Thon Jaune	2 762	2 592	2 705	2 637	2 723	2 445	2 542	2 497	2 600	2 680	2 800	3 080
	Thon Obèse	3 500	3 408	3 340	3 375	3 300	3 300	3 408	3 550	3 375	3 467		3 500
Espèces associées	Espadon			2 350	2 350	2 350	2 400	2 250	2 425	2 350	2 425	2 388	2 370
	Joue De Saumon Des Dieux	2 333	1 950	2 225	2 550		2 150	2 550	2 275				
	Mahi-Mahi	3 125	3 150	3 146	3 257	3 150	3 235	3 255	3 192	3 233	3 275	3 268	3 305
	Marlin	2 050	1 988	2 220	1 980	2 067	2 013	2 040	2 050	2 178	1 925	2 245	2 167
	Marlin Rayé	2 100	2 500	2 100	2 167		2 342	2 150	2 172	2 213	2 150	2 500	2 225
	Saumon Des Dieux	2 325	2 225	2 400	2 375	2 150	2 383	2 315	2 363	2 305	2 419	2 382	2 350
	Wahoo	2 500	1 848			1 500	1 975	2 500	2 000		1 883	2 500	

Tableau 4 : Prix annuels (en FCFP/kg) et évolution des prix moyens des thonidés (en longes) et des espèces associées (en filets)

	Prix mini relevé	Prix maxi relevé	Prix moyen 2024	Prix moyen 2025	Variation 2024/2025
Thon blanc	1 300	1 800	1 615	1 660	+ 3 %
Thon jaune	1 650	3 500	2 728	2 650	- 3 %
Thon obèse	2 500	3 650	3 347	3 393	+ 1 %
Espadon	1 950	2 500	2 341	2 360	+ 1 %
Joue de saumon des dieux	1 900	2 550	2 387	2 289	- 4 %
Mahi-mahi	2 750	3 980	3 134	3 219	+ 3 %
Marlin	1 350	3 500	2 101	2 089	- 1 %
Marlin rayé	1 500	2 750	2 340	2 202	- 6 %
Saumon des dieux	1 950	4 200	2 343	2 354	0 %
Wahoo	1 500	2 500	1 957	2 023	+ 3 %

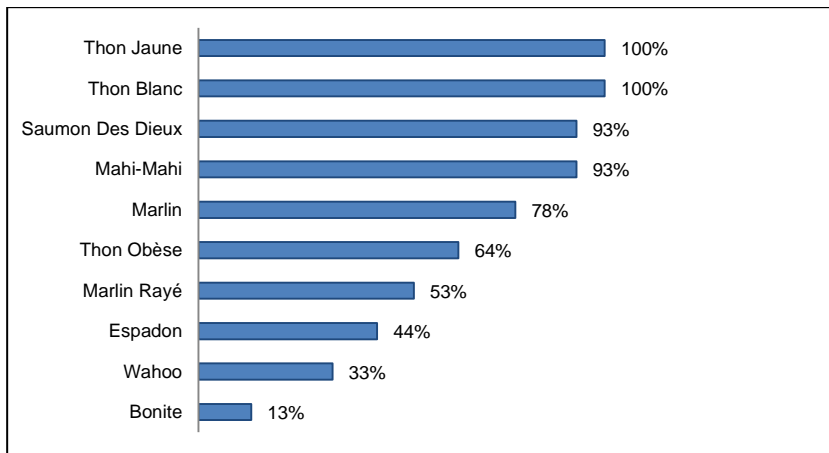


Photo 1 :
Thons obèse et blancs

Figure 1 : Fréquence d'observation annuelle des produits hauturiers vendus en filets ou en longes

Focus sur le thon blanc

Le prix moyen annuel du thon blanc a augmenté de 3 % par rapport à 2024, ce produit enregistre une augmentation annuelle régulière depuis 2020.

Les années précédentes, les prix et la production suivaient une évolution en miroir, notamment lors de la diminution de la production où une envolée des prix pouvait être observée. En 2025, on observe une tendance similaire à l'exception du pic de production de juillet, accompagné d'une montée des prix. Malgré des fluctuations de production importantes, notamment en juillet et décembre, le prix du thon blanc au marché subit une variation raisonnée, avec une différence entre le prix maximum et le prix minimum de 75 FCFP, contre 149 FCFP en 2024.

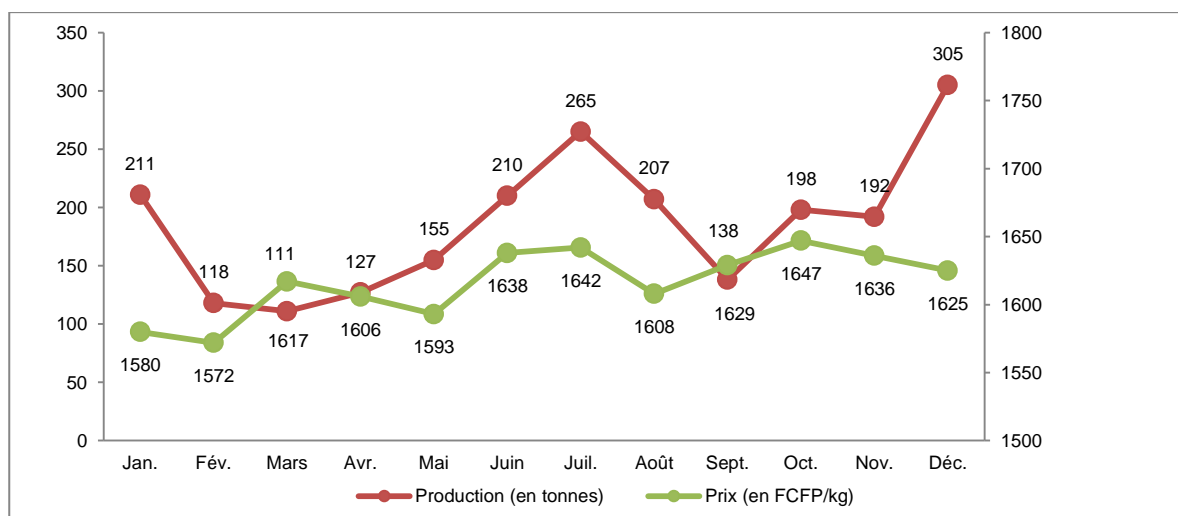


Figure 2 : Prix moyens mensuels (des longes en FCFP/Kg) et production (en tonnes) de thon blanc en 2025

En 2025, le produit issu de la pêche hauturière le moins cher reste le **thon blanc**, avec un prix moyen annuel de **1 660 FCFP/kg** malgré une augmentation de 3% par rapport à 2024.

Le produit le plus cher est toujours le **thon obèse**, avec un prix moyen annuel de **3 395 FCFP/kg**.

Les produits le plus fréquemment observés sont le **thon jaune** et le **thon blanc** avec **100 %** de présence sur les étals.

Le produit le moins fréquemment observé est la **bonite (13 %)**, qui n'était pas présente sur les étals les années précédentes.

Le prix moyen d'un kilo de poisson hauturier vendu en filet ou en longe est de **2 429 FCFP**, une augmentation de 2 % par rapport à 2024.

Les poissons récifo-lagonaires

Les poissons récifo-lagonaires présentés ici comptent aussi les poissons profonds, pêchés le long des pentes externes.

3.1. Les poissons récifo-lagonaires vendus entiers

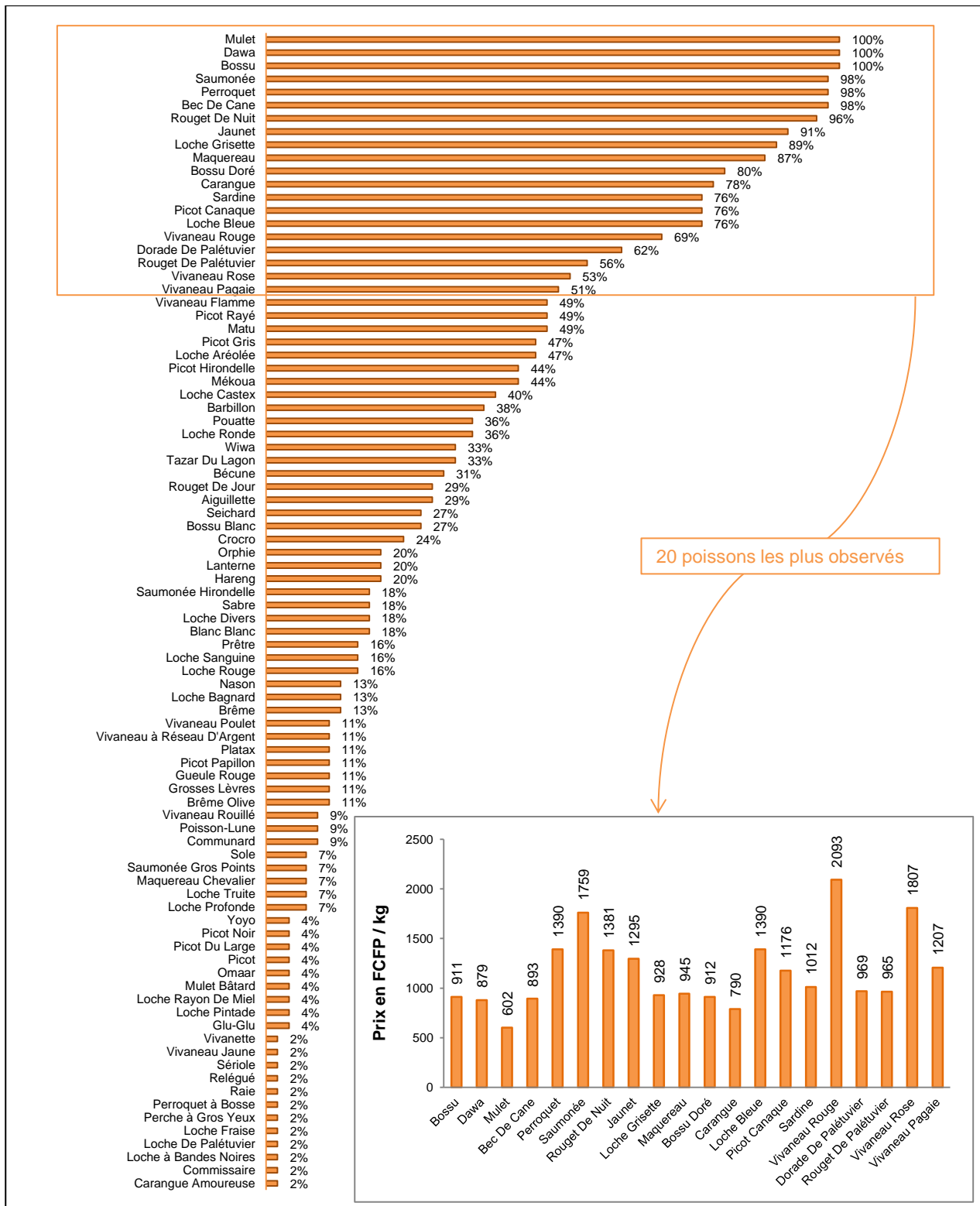


Figure 3 : Fréquence d'observation annuelle des poissons récifo-lagonaires vendus entiers et focus sur les prix moyens annuels des 20 poissons les plus observés (FCFP/kg)

Tableau 5 : Prix annuels (en FCFP/kg) et évolution des prix moyens des 20 poissons récifo-lagonaires les plus observés vendus entiers

	Prix mini relevé	Prix maxi relevé	Prix moyen 2024	Prix moyen 2025	Variation 2024/2025
Bec De Cane	700	1 980	915	893	-2 %
Bossu	650	1 980	948	911	-4 %
Bossu Doré	650	1 000	940	912	-3 %
Carangue	500	2 500	763	790	+ 4 %
Dawa	600	1 200	924	879	-5 %
Jaunet	750	1 980	1 313	1 295	-1 %
Loche Bleue	980	1 950	1 385	1 390	0 %
Loche Grisette	700	1 980	970	928	-4 %
Loche Ronde	700	2 500	997	1 027	+ 3 %
Maquereau	500	1 200	932	945	+ 1 %
Mulet	400	1 000	657	602	-8 %
Perroquet	800	3 250	1 332	1 390	+ 4 %
Picot Canaque	800	2 000	1 254	1 176	-6 %
Rouget De Nuit	950	2 800	1 419	1 381	-3 %
Rouget De Palétuvier	750	1 300	992	965	-3 %
Sardine	850	1 500	994	1 012	+ 2 %
Saumonée	900	2 000	1 683	1 759	+ 5 %
Vivaneau Pagaie	750	1 980	1 215	1 207	-1 %
Vivaneau Rose	1 400	2 250	1 812	1 807	0 %
Vivaneau Rouge	1 500	3 500	2 106	2 093	-1 %

Les produits récifo-lagonaires vendus entiers les plus observés sont le **mulet**, le **bossu** et le **dawa** : **100%** de présence sur les étals pour ces 3 espèces.

Parmi les produits les plus observés, le moins cher est le **mulet** avec un prix moyen de **602** FCFP/kg et le plus cher est le **vivaneau rouge** avec un prix moyen de **2 093** FCFP/kg.

Le prix moyen d'un poisson récifo-lagonaire, toutes espèces confondues, vendu entier, est de **1 187** FCFP/kg, prix stable par rapport à 2024.



Photo 2 : Perroquets roses et maquereaux au marché de Moselle

3.2. Les poissons récifo-lagonaires vendus en filets

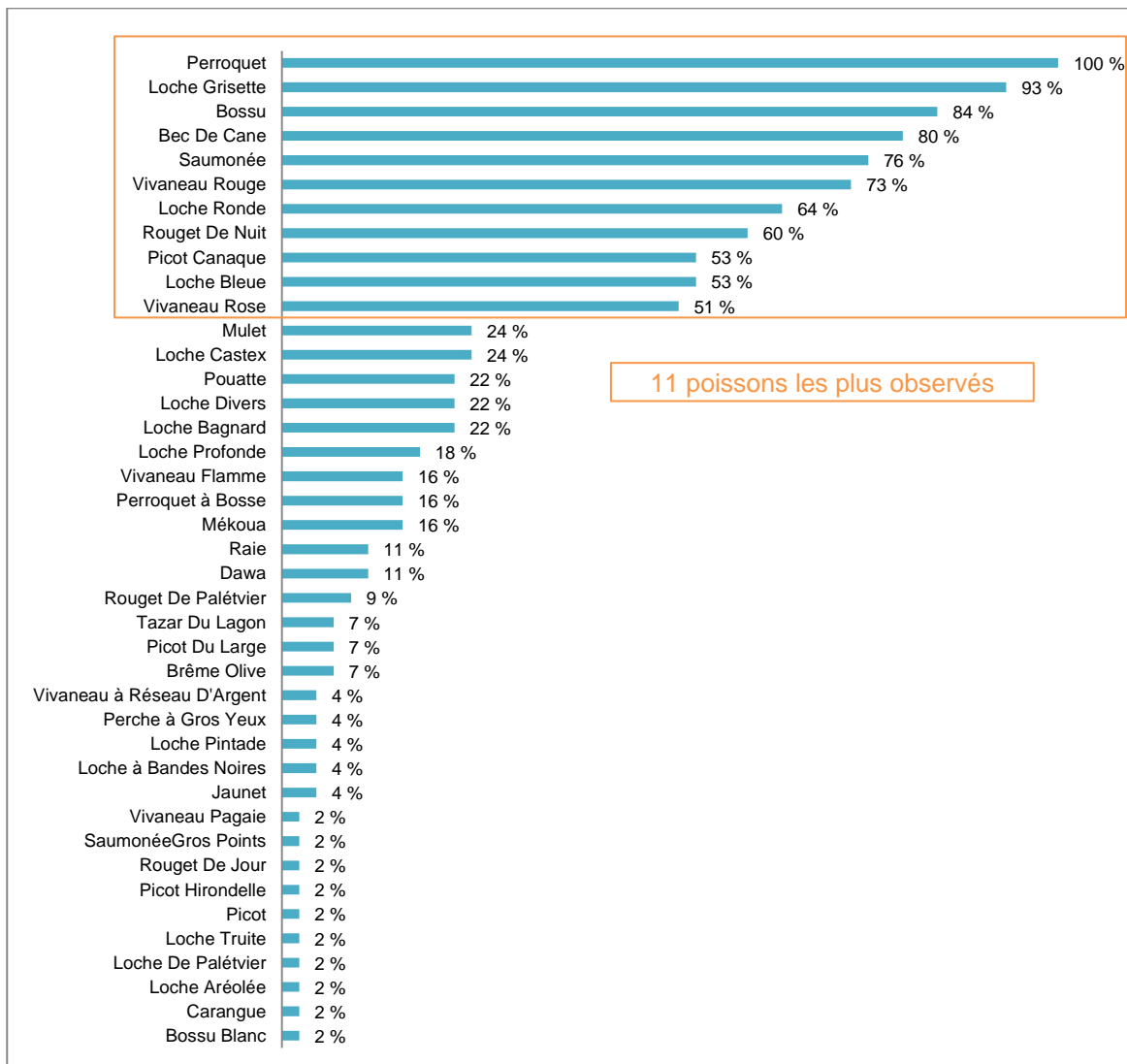


Figure 4 : Fréquence d'observation annuelle des poissons récifo-lagonaires les plus observés vendus en filets

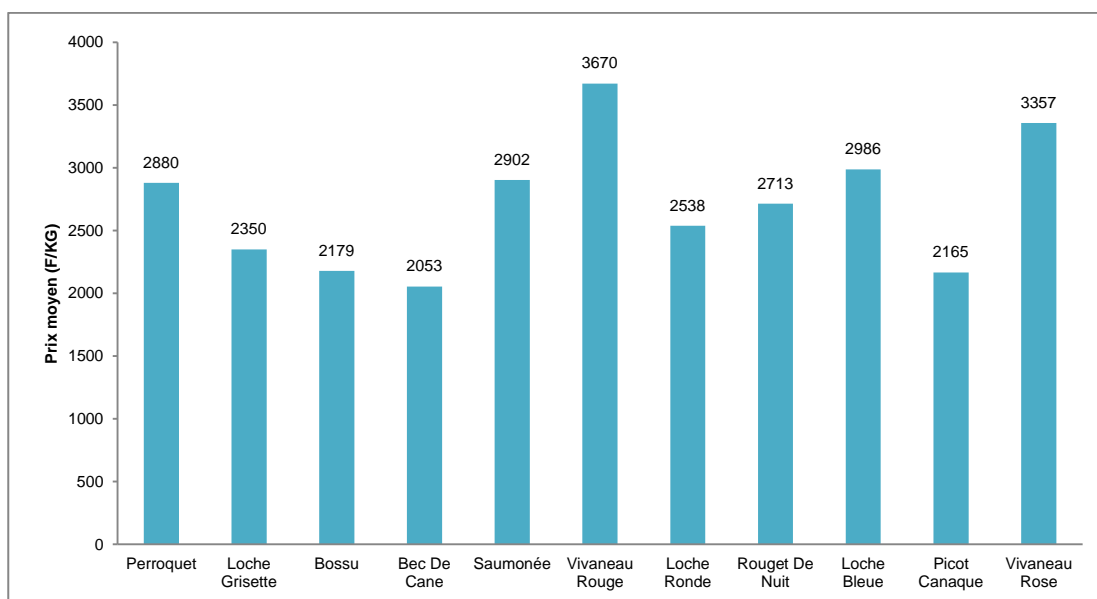


Figure 5 : Prix moyens annuels des 10 poissons récifo-lagonaires les plus observés vendus en filets (en FCFP/kg)

Tableau 6 : Prix annuels (en FCFP/kg) et évolution des prix moyens des 10 poissons récifo-lagonaires les plus observés vendus en filets

	Prix mini relevé	Prix maxi relevé	Prix moyen 2024	Prix moyen 2025	Variation 2024/2025
Bec De Cane	200	2 850	2 034	2 053	+ 1 %
Bossu	900	3 500	2 324	2 179	- 6 %
Loche Bleue	1 500	3 500	2 847	2 986	+ 5 %
Loche Grisette	1 500	2 850	2 249	2 350	+ 4 %
Loche Ronde	2 200	3 250	2 383	2 538	+ 6 %
Perroquet	1 200	3 950	2 912	2 880	- 1 %
Picot Canaque	1 200	2 600	2 352	2 165	- 8 %
Rouget De Nuit	2 000	3 500	2 695	2 713	+ 1 %
Saumonée	1 800	3 900	2 949	2 902	- 2 %
Vivaneau Rose	2 500	4 400	3 393	3 357	- 1 %
Vivaneau Rouge	2 900	4 400	3 691	3 670	- 1 %

Le produit vendu en filet le plus observé sur le marché est le **perroquet** avec **100 %** de présence sur les étals, dont le prix moyen annuel reste relativement stable (diminution de 1%).

Le produit le moins cher des espèces les plus observées du marché est le **bec de cane**, vendu en moyenne à **2 053 FCFP/kg**. Le produit le plus cher reste le **vivaneau rouge** avec un prix moyen de **3 670 FCFP/kg**.

Le prix moyen d'un filet de poisson récifo-lagonaire, toutes espèces confondues, est de **2 625 FCFP/kg**, ce qui correspond à une baisse de **1 %** par rapport à 2024.



Photo 3 : Rougets de nuit et perroquet bleu au marché de Moselle

3.3. Les poissons vendus en darnes

Historiquement, les produits les plus fréquemment vendus en darnes sont le wahoo (ou tazard du large) et le tazard du lagon. Cependant, plusieurs autres produits récifo-lagonaires comme les becs de cane, les bossus, les mullets, les perroquets voire les vivaneaux, habituellement vendus entiers et en filets ont été observés vendus en « morceaux » ou en darnes. En 2025, 5 nouvelles espèces sont proposées à la commercialisation en darnes : le Wiwa (2 % d'observation) et la Saumonée (7 % d'observation). Cette tendance était déjà observée les années précédentes : Le thon blanc, le thon jaune ou le mahi-mahi ne sont proposés en darnes que depuis 2023.

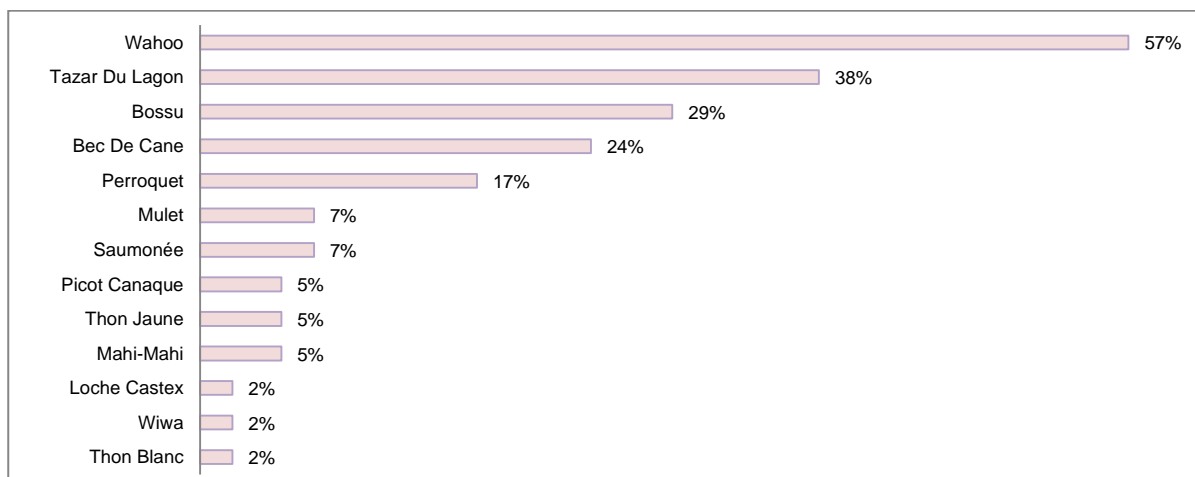


Figure 6 : Fréquence d'observation des produits récifo-lagonaires et pélagiques, vendus en darnes (en FCFP/kg)

Tableau 7 : Prix annuels (en FCFP/kg) et évolution des prix moyens des poissons récifo-lagonaires vendus en darnes

	Prix mini relevé	Prix maxi relevé	Prix moyen 2024	Prix moyen 2025	Variation 2024/2025
Bec De Cane	1 000	1 650	1 409	1 375	-2 %
Bossu	1 000	1 500	1 298	1 196	-8 %
Loche Castex	700	700	1 100	700	-36 %
Mahi-Mahi	2 500	3 100	2 100	2 800	+33 %
Mulet	600	1 500	900	983	+9 %
Perroquet	1 100	2 900	1 075	1 456	+35 %
Picot Canaque	1 200	1 500	1 067	1 300	+22 %
Saumonée	1 200	1 600		1 433	-
Tazar Du Lagon	1 000	2 500	1 360	1 505	+11 %
Thon Blanc	1 800	1 800	1 850	1 800	-3 %
Thon Jaune	1 850	2 650	1 950	2 250	+15 %
Wahoo	1 250	2 500	1 841	1 808	-2 %
Wiwa	1 350	1 350		1 350,00	-

Le produit vendu en darne le plus observé est le **wahoo** avec **57 %** de présence sur les étals. Le produit le moins cher est la **loche castex**, qui affiche un prix moyen de **700 FCFP/kg** avec une diminution de **36 %** par rapport à 2024. Cette espèce est cependant peu observée (2%) et n'est donc pas représentative. L'espèce la plus chère est le **mahi-mahi** avec un prix moyen de **2 800 FCFP/kg**, représentant une augmentation de **33 %**. Ce dernier également peu observé en darnes sur les étals du marché (seulement 5% de présence).

Le prix moyen d'une darne de poisson, toutes espèces confondues, est de **1 454 FCFP/kg**.

Les crustacés et mollusques

Les huîtres sont vendues en douzaines (DZ) tandis que les autres mollusques sont vendus au kilo, soit hors coquille (HC) soit dans la coquille (DC). Les autres produits sont vendus entiers, au kilo.

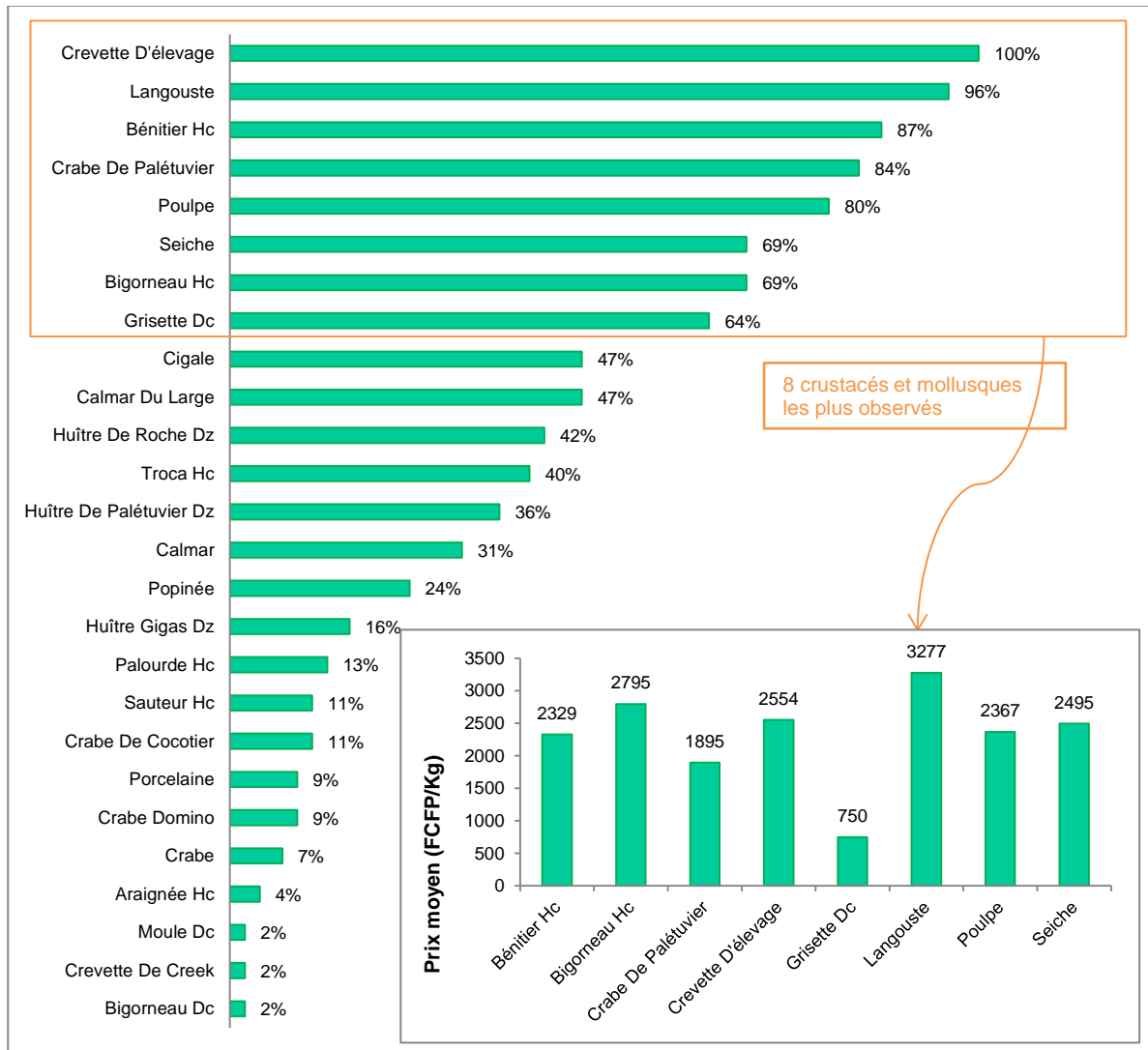


Figure 7 : Fréquence d'observation annuelle des crustacés et mollusques vendus entiers et prix moyen (FCFP/Kg) des 8 produits les plus observés.



Photo 5 : Calmars et huîtres de roche au marché de Moselle

Tableau 8 : Prix annuels (en FCFP/kg ou en FCFP/douzaine pour les huîtres) et évolution des prix moyens des crustacés et mollusques vendus entiers

	Prix mini	Prix maxi	Prix moyen 2024	Prix moyen 2025	Variation 2023/2024
Araignée Hc	3 400	5 000	4 267	4 200	-2 %
Bigorneau Dc	2 500	2 500	2 700	2 500	-7 %
Bigorneau Hc	1 000	3 900	3 030	2 795	-8 %
Bénitier Hc	1 300	3 500	2 504	2 329	-7 %
Calmar	3 250	4 800	3 579	4 087	14 %
Calmar Du Large	2 850	4 800	3 327	3 235	-3 %
Cigale	2 500	4 200	3 794	3 545	-7 %
Crabe	1 700	2 000	1 800	1 850	3 %
Crabe De Cocotier	1 950	2 200		2 000	-
Crabe De Palétuvier	1 350	2 300	1 849	1 895	2 %
Crabe Domino	1 500	1 500	1 767	1 500	-15 %
Crevette De Creek	2 400	2 400	2 650	2 400	-9 %
Crevette D'élevage	1 800	3 750	2 561	2 554	-0 %
Grisette Dc	750	750	777	750	-4 %
Huître De Palétuvier Dz	2 000	3 200	2 825	2 625	-7 %
Huître De Roche Dz	2 200	4 900	2 442	2 609	7 %
Huître Gigas Dz	2 500	4 900	2 538	3 311	30 %
Langouste	1 950	7 000	3 580	3 277	-8 %
Moule Dc	1 530	1 530		1 530	-
Palourde Hc	2 700	3 500		3 233	-
Popinée	3 300	3 900	3 827	3 563	-7 %
Porcelaine	2 400	3 500	3 221	2 800	-13 %
Poulpe	200	3 250	2 094	2 367	13 %
Sauteur Hc	5 000	5 500	5 232	5 300	1 %
Seiche	1 450	4 800	2 156	2 495	16 %
Troca Hc	1 500	5 000	3 341	3 541	6 %

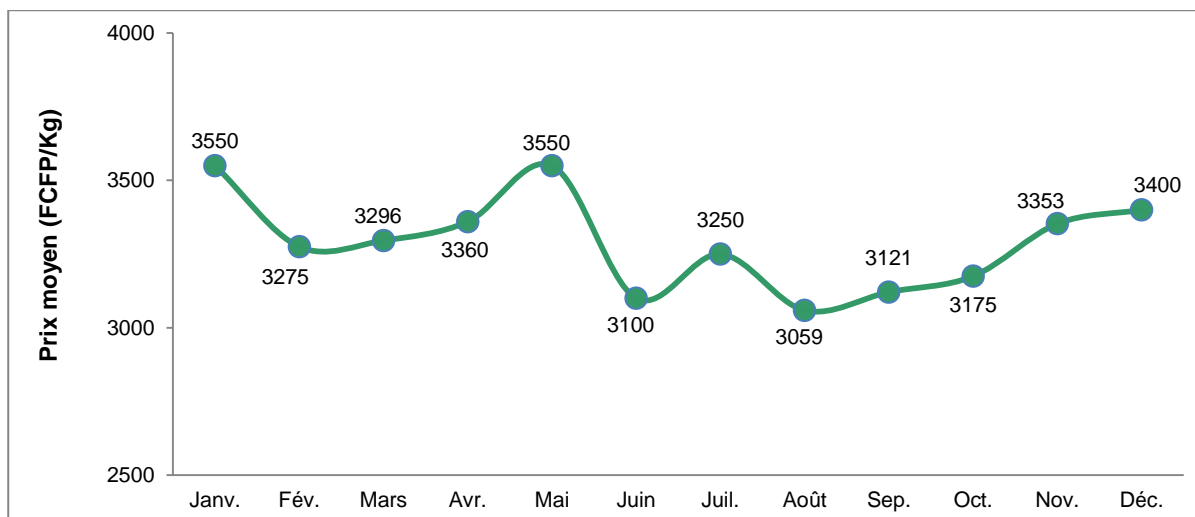


Figure 8 : Evolution mensuelle du prix moyen de la langouste (en FCFP/kg)

Le produit le plus fréquemment observé est la crevette d'élevage : **100 %** de présence sur les étals.
Le produit le moins cher est la **grisette** (vendue dans la coquille) avec un prix moyen de **750 FCFP/kg**.

Le produit le plus cher est le sauteur (vendu hors coquille) qui affiche un prix moyen de
5 300 FCFP/kg.

La langouste affiche un prix moyen annuel de **3 277 FCFP/kg**, ce qui correspond à une baisse de prix de **8 %**. Ce prix varie tout au long de l'année et il est généralement plus élevé pendant les mois de novembre et décembre (à l'approche des fêtes de fin d'année). Cela ne s'est pas observé en 2025 puisque le prix moyen le plus élevée a été observé en janvier et en mai :

3 550 FCFP/kg (contre **3 802 FCFP/kg** en décembre 2024).

Le prix moyen d'un crustacé ou d'un mollusque est de **2 780 FCFP** le kilo, en hausse de **2 %** par rapport à 2024.



Photo 6 : [Langouste au marché de Moselle](#)

ANNEXES

Annexe 1 : Noms communs et scientifiques des poissons hauturiers observés sur le marché de Nouméa¹

Poissons hauturiers	
Nom commun	Nom scientifique
Brême noire	<i>Taractichthys steindachneri</i>
Espadon	<i>Xiphias gladius</i>
Mahi-mahi	<i>Coryphaena hippurus</i>
Marlins	<i>Istiophoridae</i>
Saumon des dieux	<i>Lampris guttatus</i>
Thon blanc	<i>Thunnus alalunga</i>
Thon jaune	<i>Thunnus albacares</i>
Thon obèse	<i>Thunnus obesus</i>
Wahoo	<i>Acanthocybium solandri</i>

Annexe 2 : Noms communs et scientifiques des poissons récifo-lagonaires et profonds observés sur le marché de Nouméa

Poissons récifo-lagonaires			
Nom commun	Nom scientifique	Nom commun	Nom scientifique
Aiguillette	<i>Hemiramphidae</i>	Matu	<i>Gerres oblongus</i>
Barbillon	<i>Mullidae</i>	Mulet	<i>Mugilidae</i>
Barracuda	<i>Sphyraena barracuda</i>	Omaar	<i>Chanos chanos</i>
Bec de cane	<i>Lethrinus nebulosus</i>	Orphie	<i>Belonidae</i>
Bécune	<i>Sphyraenidae</i>	Perroquet	<i>Scaridae</i>
Blanc blanc	<i>Gerreidae</i>	Perroquet à bosse	<i>Bolbometopon muricatum</i>
Bossu	<i>Lethrinidae</i>	Picot canaque	<i>Acanthurus dussumieri</i>
Bossu blanc	<i>Gymnocranius eunanus</i>	Picot du large	<i>Acanthurus olivaceus</i>
Bossu doré	<i>Lethrinus atkinsoni</i>	Picot gris	<i>Siganus canaliculatus</i>
Brême	<i>Acanthopagrus berda</i>	Picot hirondelle	<i>Siganus punctatus</i>
Carangue	<i>Carangidae</i>	Picot noir / Maïto	<i>Ctenochaetus striatus</i>
Castex	<i>Haemulidae</i>	Picot papillon	<i>Scatophagus argus</i>
Crocro	<i>Pomadasys argenteus</i>	Picot rayé	<i>Siganus lineatus</i>
Dawa	<i>Naso unicornis</i>	Poisson-lune argenté	<i>Monodactylus argenteus</i>
Dorade de palétuvier	<i>Lutjanidae</i>	Poisson-soldat	<i>Myripristis spp</i>
Glu-glu	<i>Leiognathus equulus</i>	Pouatte	<i>Lutjanus sebae</i>
Hareng	<i>Clupea harengus</i>	Prêtre	<i>Atherinomorus lacunosus</i>
Jaunet	<i>Lutjanus vitta</i>	Raie	<i>Dasyatidae</i>
Lanterne	<i>Priacanthus hamrur</i>	Rouget de jour	<i>Nemipterus peronii</i>
Loche aréolée	<i>Epinephelus areolatus</i>	Rouget de nuit	<i>Lutjanus adetii</i>
Loche bleue	<i>Epinephelus cyanopodus</i>	Rouget de palétuvier	<i>Lutjanus argentimaculatus</i>
Loche cabillaud	<i>Epinephelus kohleri</i>	Sabre	<i>Trichiurus lepturus</i>
Loche crasseuse	<i>Epinephelus polyphkadion</i>	Sardine	<i>Herklotsichthys quadrimaculatus</i>
Loche fraise	<i>Cephalopholis spiloparaea</i>	Saumonée	<i>Plectropomus leopardus</i>
Loche grisette	<i>Epinephelus maculatus</i>	Saumonée gros points	<i>Plectropomus laevis</i>
Loche rayon de miel	<i>Epinephelus merra</i>	Saumonée hirondelle	<i>Variola louti</i>
Loche ronde	<i>Epinephelus malabaricus</i>	Seichard	<i>Decapterus sp</i>
Loche rouge	<i>Epinephelus fasciatus</i>	Sole	<i>Soleidae</i>
Loche sanguine	<i>Cephalopholis miniata</i>	Tazard du lagon	<i>Scomberomorus commerson</i>
Loche truite	<i>Cromileptes altivelis</i>	Vivaneau pagaie	<i>Lutjanus gibus</i>
Maquereau	<i>Rastrelliger kanagurta</i>	Wiwa	<i>Kyphosus cinerascens</i>

¹ Pour les espèces portant le même nom commercial, le nom scientifique s'arrête à la famille.

Annexe 3 : Noms communs et scientifiques des poissons profonds observés sur le marché de Nouméa

Poissons profonds	
Nom commun	Nom scientifique
Brême olive	<i>Wattsia mossambica</i>
Loche bagnard	<i>Epinephelus septemfasciatus</i>
Loche pintade	<i>Epinephelus chlorostigma</i>
Loche profonde	<i>Serranidae</i>
Mékoua	<i>Aprion viriscens</i>
Sérieole / carangue amoureuse	<i>Seriola spp</i>
Vivaneau à réseau d'argent	<i>Pristipomoides argyrogrammicus</i>
Vivaneau flamme	<i>Etelis coruscans</i>
Vivaneau jaune / à nageoires jaunes	<i>Pristipomoides flavipinnis</i>
Vivaneau poulet	<i>Pristipomoides multidens</i>
Vivaneau rayé	<i>Pristipomoides zonatus</i>
Vivaneau rose	<i>Pristipomoides filamentosus</i>
Vivaneau rouge	<i>Etelis carbunculus</i>
Vivaneau rouillé	<i>Aphareus rutilans</i>
Vivanette	<i>Paracaesio spp</i>
Vivanette à queue jaune	<i>Paracesio xanthura</i>

Annexe 4 : Noms communs et scientifiques des crustacés et mollusques observés sur le marché de Nouméa

Crustacés et mollusques	
Nom commun	Nom scientifique
Araignée	<i>Strombindae</i>
Bénitier	<i>Tridacna sp</i>
Bigorneau	<i>Littorina scabra</i>
Calmar / Calmar du large	<i>Sepiolidae</i>
Cigale / Popinée	<i>Parribacus spp</i>
Crabe de palétuvier	<i>Scylla serata</i>
Crabe batailleur	<i>Portunus pelagicus</i>
Crabe domino / de récif	<i>Carpilius maculatus</i>
Crevette d'élevage	<i>Litopenaeus stylirostris</i>
Crevette de mer	<i>Penaeidae</i>
Grisette	<i>Gafrarium tumidum</i>
Huître de palétuvier	<i>Saccostrea cucullata</i> subsp. <i>tuberculata</i>
Huître de roche	<i>Saccostrea cucullata</i> subsp. <i>echinata</i>
Huître gigas	<i>Crassostrea gigas</i>
Langouste	<i>Panulirus spp</i>
Oursin	<i>Diadematidae</i>
Palourde	<i>Anadara antiquata</i>
Porcelaine	<i>Panulirus ornatus</i>
Poulpe	<i>Octopus sp</i>
Sauteur	<i>Conomurex luhuanus</i>
Seiche	<i>Sepia sp</i>
Troca	<i>Trochus niloticus</i>