

# Les prix des produits de la mer au marché municipal de Nouméa

Année 2021



Mars 2022  
Gouvernement de la Nouvelle-Calédonie  
Service du parc naturel de la mer de Corail et de la pêche

## Sommaire

<b>1. Introduction</b> .....	1
<b>2. Evolution des prix des produits de la mer au marché municipal de Nouméa</b> .....	1
<b>3. Les poissons hauturiers</b> .....	2
Focus sur le thon blanc .....	3
<b>4. Les poissons récifo-lagonaires</b> .....	4
<b>4.1. Les poissons récifo-lagonaires vendus entiers</b> .....	4
<b>4.2. Les poissons récifo-lagonaires vendus en filets</b> .....	6
<b>4.3. Les poissons récifo-lagonaires vendus en darnes</b> .....	7
<b>5. Les crustacés et mollusques</b> .....	8

## Annexes

<b>Annexe 1</b> : Noms communs et scientifiques des produits hauturiers observés sur le marché de Nouméa .....	2
<b>Annexe 2</b> : Noms communs et scientifiques des produits récifo-lagonaires observés sur le marché de Nouméa ..	2
<b>Annexe 3</b> : Noms communs et scientifiques des crustacés et mollusques observés sur le marché de Nouméa .....	3

## 1. Introduction

Les prix des produits de la mer au marché municipal de Nouméa sont relevés depuis 1991. Ce suivi opéré par le service du parc naturel de la mer de Corail et de la pêche (SPNMCP) consiste à la mise en œuvre chaque vendredi d'un relevé exhaustif des prix des produits proposés à la vente sur les différents étals du marché.

Ce rapport annuel permet de disposer des tendances en matière de produits de la pêche et de l'aquaculture commercialisés sur le principal point de distribution des produits de la mer de Nouméa. Toutefois, ces relevés étant opérés sur un seul point de vente et uniquement le vendredi, l'extrapolation des données au marché calédonien des produits de la mer doit être effectuée avec précaution. Au même titre, compte tenu de la fréquence hebdomadaire des relevés de prix et de la rareté/saisonnalité de certains produits, l'analyse de la variation annuelle des prix (issue de chiffres moyens pondérés par la fréquence d'observation) doit également faire l'objet de prudence.

En 2021, 40 relevés ont été réalisés, les vendredi matins entre 8h et 9h.

## 2. Evolution des prix des produits de la mer au marché municipal de Nouméa

Trois grands groupes de produits sont étudiés dans ce rapport : les poissons hauturiers, les poissons récifo-lagonaires (qui comprennent aussi les poissons profonds) et les crustacés et mollusques.

**Tableau 1 : Evolution des prix moyens des 3 grands groupes de produits observés au marché de Nouméa de 2016 à 2021 (en FCFP/kg)**

	2016	2017	2018	2019	2020	2021	Variation 2020 / 2021	Variation 2016 / 2021
Poissons hauturiers (en filet)	1 952	2 014	2 046	2 119	2 176	2 183	0%	+12%
Poissons récifo-lagonaires (entiers)	1 139	1 131	1 253	1 213	1 220	1 267	+4%	+11%
Crustacés et mollusques (entiers)	2 385	2 432	2 431	2 539	2 695	2 748	+2%	+15%

A propos des **poissons hauturiers** vendus en filet, la tendance sur les 5 dernières années est à la hausse avec un prix moyen en 2021 qui augmente de 12% par rapport à 2016 mais qui est stable par rapport à 2020. Le thon blanc reste le produit le moins cher et le plus présent sur les étals.

Concernant les **poissons récifo-lagonaires** vendus entiers, les prix sont en hausse de 4% par rapport à 2020 et de 11% par rapport à 2016.

S'agissant des **crustacés et mollusques** vendus entiers, les prix sont en hausse de 2% par rapport à 2020 et de 15% par rapport à 2016. La langouste affiche traditionnellement une fluctuation de prix au cours de l'année, marquée par une forte demande sur la fin d'année.

### 3. Les poissons hauturiers

Les poissons hauturiers se scindent en 2 catégories : les thonidés et les espèces accessoires (poissons à rostre, mahi-mahi, wahoo, saumon des dieux...).

En 2021, la production de poissons hauturiers était de 2 524 tonnes (données SPMNCP).

Les poissons hauturiers sont principalement vendus en filet ou en longe (pour les thonidés).

**Tableau 2 : Prix moyens mensuels des thonidés vendus en longes et des espèces accessoires vendues en filets (en FCFP/kg)**

		Jan.	Fév.	Mars	Avril	Mai	Juin	Juil.	Août	Sept.	Oct.	Nov.	Déc.
Thonidés	Thon blanc	1 340	1 377	- <sup>1</sup>	1 591	1 425	1 404	1 347	1 326	1 309	1 344	1 460	1 440
	Thon jaune	2 724	2 598	-	2 357	2 440	2 505	2 542	2 512	2 600	2 433	2 682	2 728
	Thon obèse	3 375	3 500	-	3 250	3 143	3 333	3 183	3 393	3 233	0	3 250	3 500
Espèces accessoires	Espadon	2 500	2 363	-	2 300	1 925	2 200	2 250	2 333	2 375	2 225	2 325	2 257
	Joue de saumon des dieux	2 213	2 450	-	2 350	2 200	2 106	2 177	2 350	1 950	2 213	2 342	2 260
	Mahi-mahi	3 178	3 046	-	3 042	3 050	3 040	3 074	3 075	2 950	3 079	3 095	3 081
	Marlin	1 790	1 781	-	1 845	1 894	1 773	1 777	1 750	2 025	1 813	1 825	1 928
	Saumon des dieux	2 300	2 271	-	2 339	2 291	2 281	2 284	2 325	2 338	2 292	2 294	2 326
	Wahoo	1 950	1 850	-	0	0	0	0	0	0	0	1 650	1 725

**Tableau 3 : Production de la filière hauturière en 2021**

Production déclarée	2 524 tonnes	
Thon blanc	1 599 tonnes	63 %
Thon jaune	588 tonnes	23 %
Thon obèse	56 tonnes	2 %
Marlins (rayé, bleu, noir)	128 tonnes	5 %
Espadon	9 tonnes	1 %
Divers (mahi-mahi, wahoo, saumon des dieux)	144 tonnes	6 %

**Tableau 4 : Prix annuels (en FCFP/kg) et évolution des prix moyens des thonidés et espèces associées vendus en filets ou en longes**

	Prix mini	Prix maxi	Prix moyen 2021	Prix moyen 2020	Variation 2020/2021
Thon blanc	1 000	2 450	1 405	1 373	+2%
Thon jaune	1 900	2 950	2 551	2 642	-3%
Thon obèse	2 500	3 500	3 290	3 326	-1%
Espadon	1 600	2 500	2 284	2 246	+2%
Mahi-mahi	2 500	3 950	3 073	3 176	-3%
Marlins	1 500	2 250	1 818	1 862	-2%
Saumon des dieux	2 150	2 500	2 303	2 317	-1%
Wahoo	1 300	1 950	1 788	1 810	-1%

<sup>1</sup> Aucun relevé n'a été effectué au mois du 26 février au 2 avril 2021 en raison d'un confinement imposé pour lutter contre la propagation du COVID-19, ce qui explique l'absence de données au mois de mars

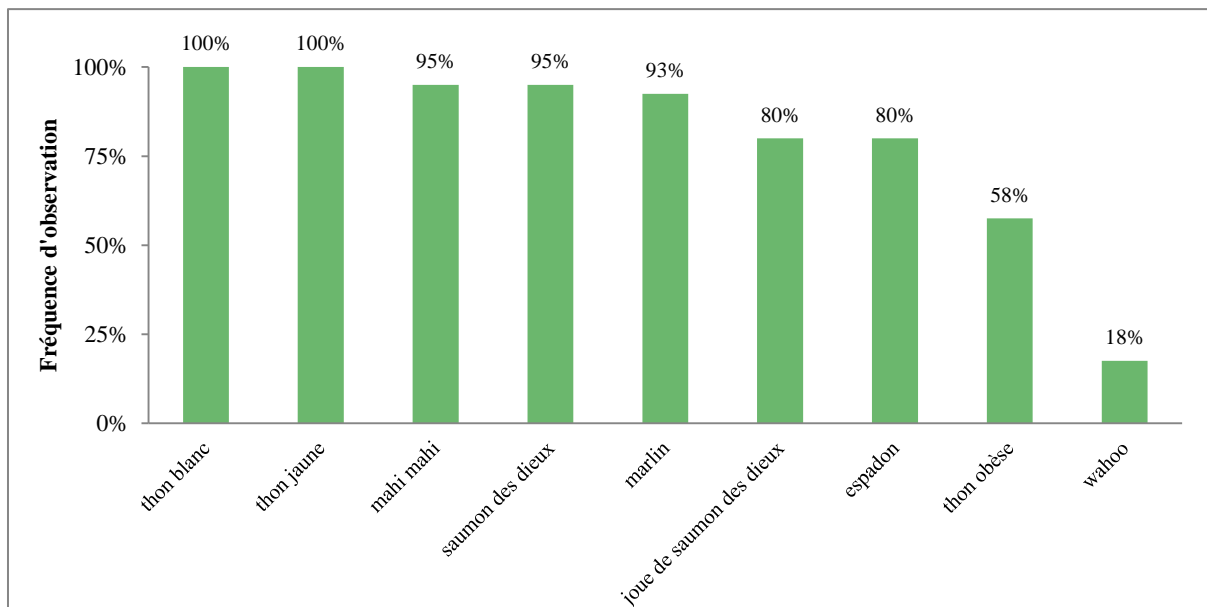


Figure 1 : Fréquence d'observation annuelle des produits hauturiers vendus en filets ou en longes

## Focus sur le thon blanc

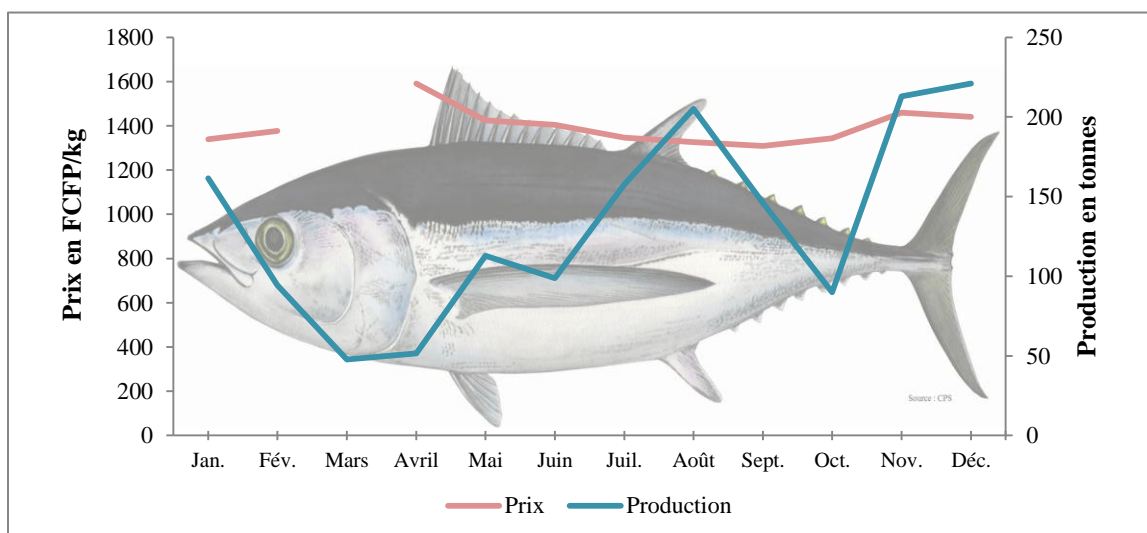


Figure 2 : Prix moyens mensuels et production de thon blanc

Le produit le moins cher est le **thon blanc**, avec un prix moyen annuel de **1 405 FCFP/kg**.

Le produit le plus cher est le **thon obèse**, avec un prix moyen annuel de **3 290 FCFP/kg**.

Les produits le plus fréquemment observés sont le **thon blanc** et le **thon jaune** : **100%** de présence sur les étals.

Le produit le moins fréquemment observé est le **wahoo** : **18%** de présence sur les étals.

Le prix moyen d'un kilo de poisson hauturier vendu en filet ou en longe est de **2 183 FCFP**, stable par rapport à 2020.

## 4. Les poissons récifo-lagonaires

Les poissons récifo-lagonaires présentés ici comptent aussi les poissons profonds, pêchés le long des pentes externes.

### 4.1. Les poissons récifo-lagonaires vendus entiers

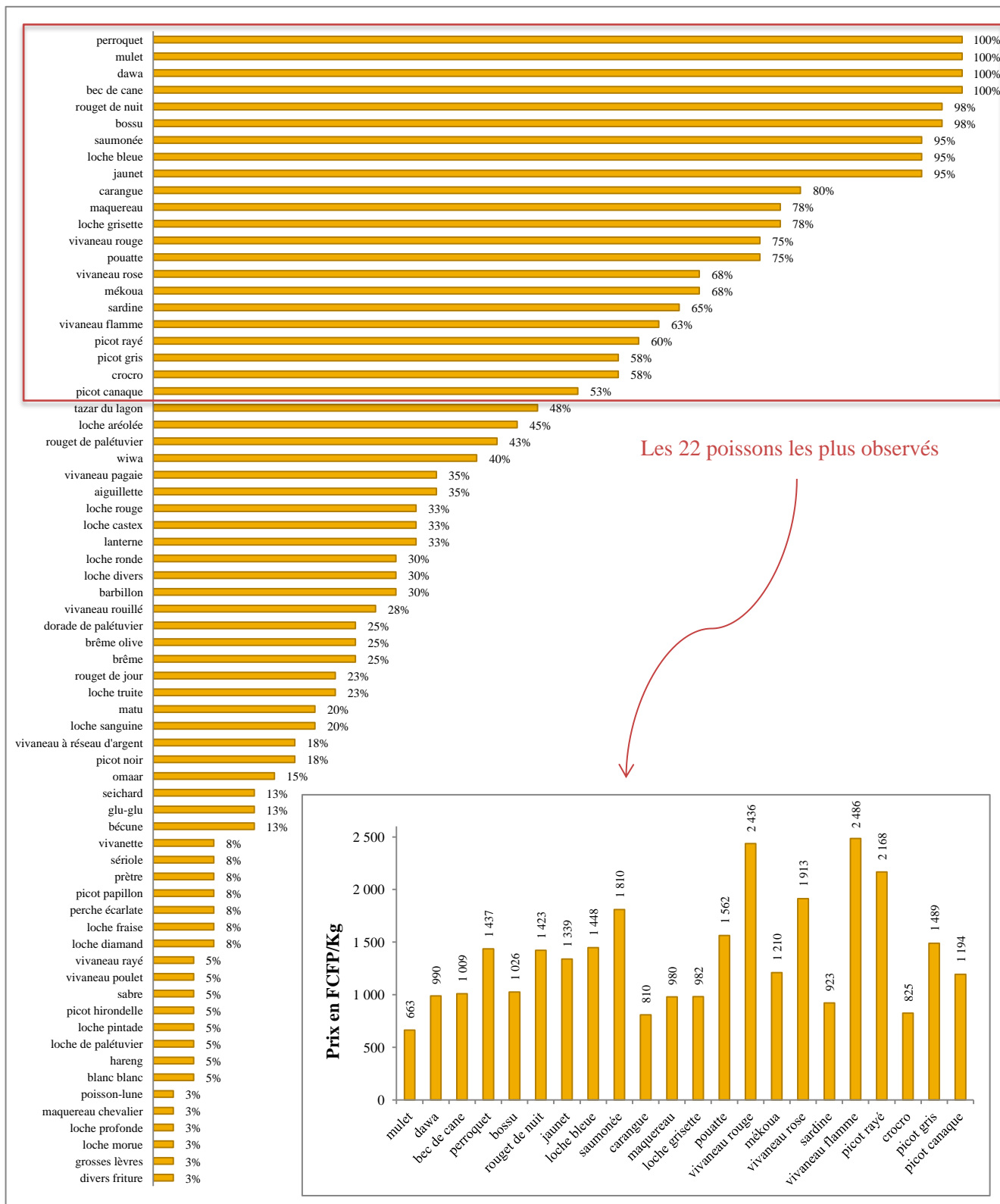


Figure 3 : Fréquence d'observation annuelle des poissons récifo-lagonaires vendus entiers et focus sur les prix moyens annuels des 22 poissons les plus observés vendus entiers (en FCFP/kg)

**Tableau 5 : Prix annuels (en FCFP/kg) et évolution des prix moyens des 22 poissons récifo-lagonaires les plus observés vendus entiers**

	Prix mini	Prix maxi	Prix moyen 2021	Prix moyen 2020	Variation 2020/2021
Bec de cane	700	1 500	1 009	983	+3%
Bossu	750	1 650	1 026	1 004	+2%
Carangue	500	1 200	810	777	+4%
Crocro	650	950	825	855	-4%
Dawa	700	1 300	990	979	+1%
Jaunet	900	2 000	1 339	1 343	0%
Loche bleue	850	3 000	1 448	1 507	-4%
Loche grisette	750	2 500	982	943	+4%
Maquereau	600	1 250	980	980	0%
Mékoua	850	1 850	1 210	1 241	-2%
Mulet	400	1 000	663	646	+3%
Perroquet	900	3 200	1 437	1 396	+3%
Picot canaque	850	1 700	1 194	1 168	+2%
Picot gris	900	2 300	1 489	1 610	-8%
Picot rayé	1 500	2 500	2 168	2 118	+2%
Pouatte	1 200	1 950	1 562	1 637	-5%
Rouget de nuit	950	2 000	1 423	1 419	0%
Sardine	800	1 200	923	964	-4%
Saumonée	980	2 200	1 810	1 831	-1%
Vivaneau flamme	1 700	2 850	2 486	2 514	-1%
Vivaneau rose	1 150	2 850	1 913	2 037	-6%
Vivaneau rouge	1 400	2 850	2 436	2 390	+2%

Les produits récifo-lagonaire vendus entiers les plus observés sont le **perroquet**, le **mulet**, le **dawa** et le **bec de cane** : **100%** de présence sur les étals pour ces 4 espèces.

Parmi les produits les plus observés, le moins cher est le **mulet** avec un prix moyen de **663 FCFP/kg** et le plus cher est le **vivaneau flamme** avec un prix moyen de **2 486 FCFP/kg**.

Le prix moyen d'un poisson récifo-lagonaire vendu entier est de **1 267 FCFP/kg**, en hausse de 4% par rapport à 2020.

## 4.2. Les poissons récifo-lagonnaires vendus en filets

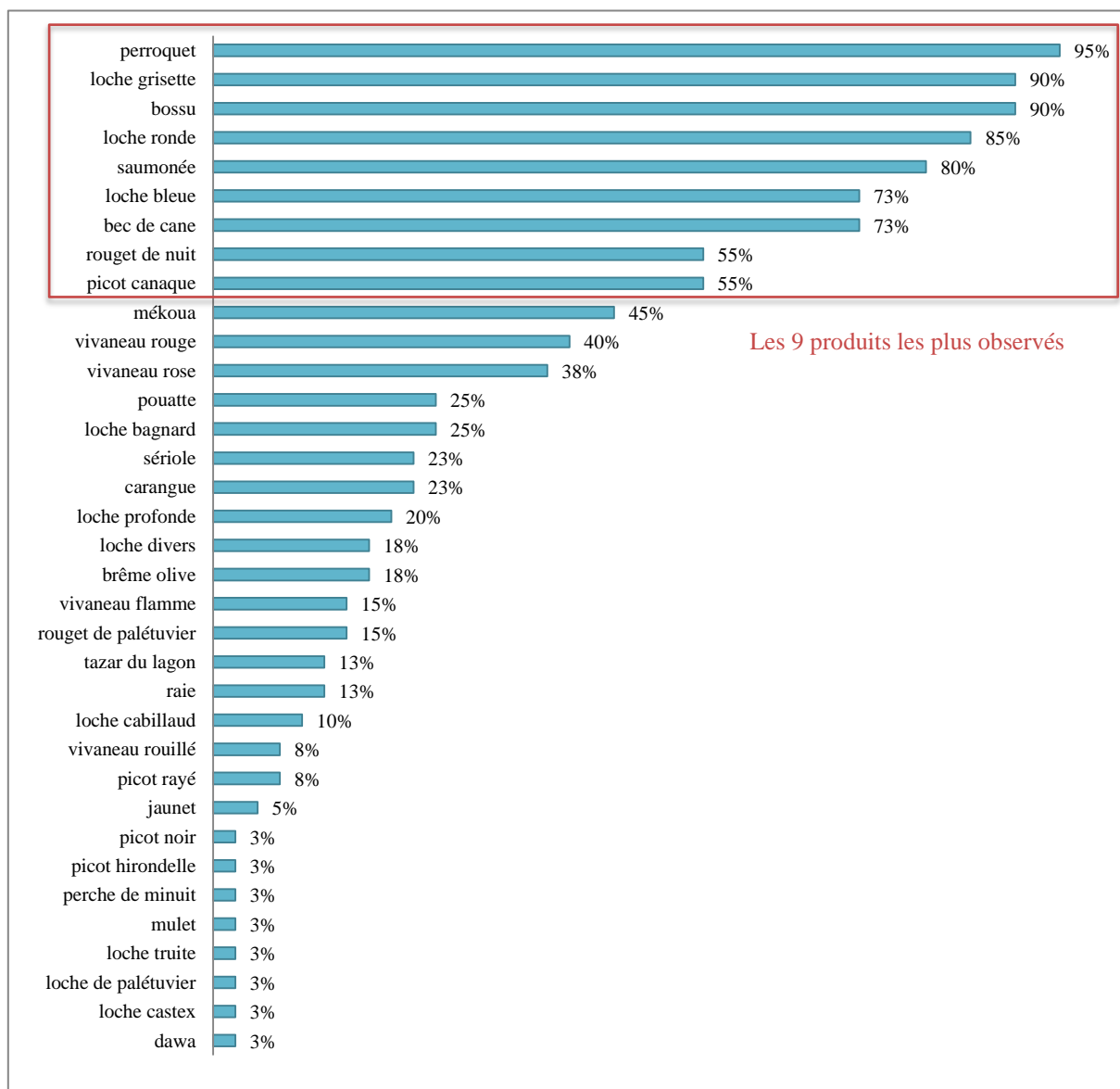


Figure 4 : Fréquence d'observation annuelle des poissons récifo-lagonnaires vendus en filets

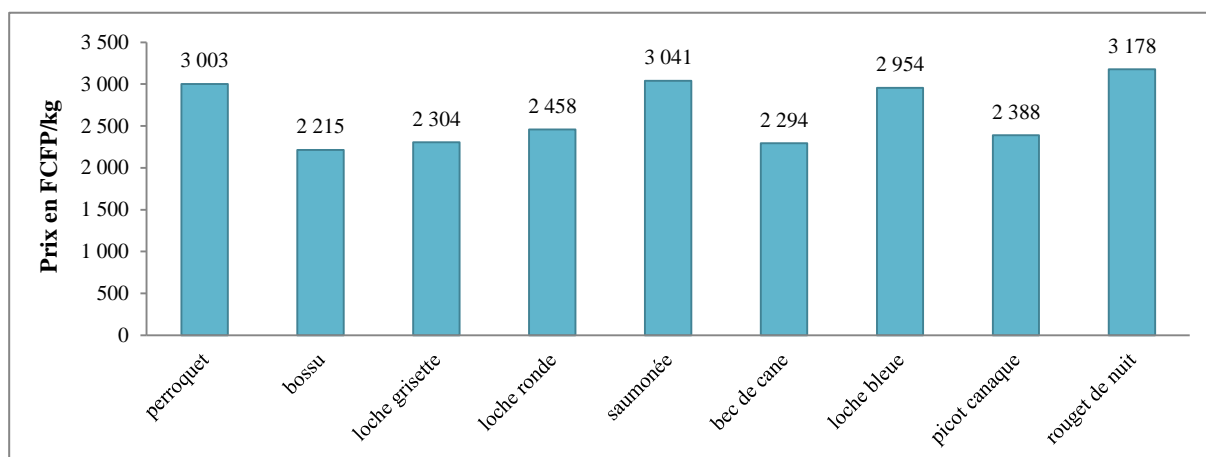


Figure 5 : Prix moyens annuels des 9 poissons récifo-lagonnaires les plus observés vendus en filets (en FCFP/kg)



**Tableau 6 : Prix annuels (en FCFP/kg) et évolution des prix moyens des 9 poissons récifo-lagonaires les plus observés vendus en filets**

	Prix mini	Prix maxi	Prix moyen 2021	Prix moyen 2020	Variation 2020/2021
Bec de cane	1 500	3 500	2 294	2 201	+4%
Bossu	1 700	3 250	2 215	2 150	+3%
Loche bleue	1 950	3 900	2 954	2 786	+6%
Loche grisette	1 500	3 900	2 304	2 343	-2%
Loche ronde	1 800	3 500	2 458	2 471	-1%
Perroquet	1 500	3 950	3 003	2 881	+4%
Picot canaque	1 800	3 250	2 388	2 391	0%
Rouget de nuit	2 150	3 500	3 178	2 769	+15%
Saumonnée	2 200	3 900	3 041	3 082	-1%

Le produit vendu en filet le plus observé sur le marché est le **perroquet** avec 95% de présence sur les étals.

Parmi les produits les plus observés, le moins cher est le **bossu**, qui affiche un prix moyen de **2 215** FCFP/kg tandis que le plus cher est le **rouget de nuit** avec un prix moyen de **3 178** FCFP/kg.

Le prix moyen d'un filet de poisson récifo-lagonaire est de **2 727** FCFP/kg, en hausse d'1% par rapport à 2020.

### 4.3. Les poissons récifo-lagonaires vendus en darnes

Le produit le plus fréquemment vendu en darnes est le tazard du lagon. Cependant, plusieurs autres produits récifo-lagonaires comme les becs de cane, les bossus, les mullets, voire les vivaneaux, habituellement vendus entiers et en filets ont été observés vendus en « morceaux » ou en darnes.

**Tableau 7 : Prix annuels (en FCFP/kg) et évolution des prix moyens des poissons récifo-lagonaires vendus en darnes**

	Prix mini	Prix maxi	Prix moyen 2021	Prix moyen 2020	Variation 2020/2021
Bec de cane	1 200	2 950	1 630	1 597	+2%
Bossu	1 400	1 650	1 579	1 625	-3%
Mulet	700	1 000	840	820	+2%
Tazard du lagon	1 000	1 750	1 346	1 438	-6%

## 5. Les crustacés et mollusques

Les huîtres sont vendues en douzaines tandis que les autres mollusques sont vendus au kilo, soit hors coquille (hc) soit dans la coquille (dc). Les autres produits sont vendus entiers, au kilo.

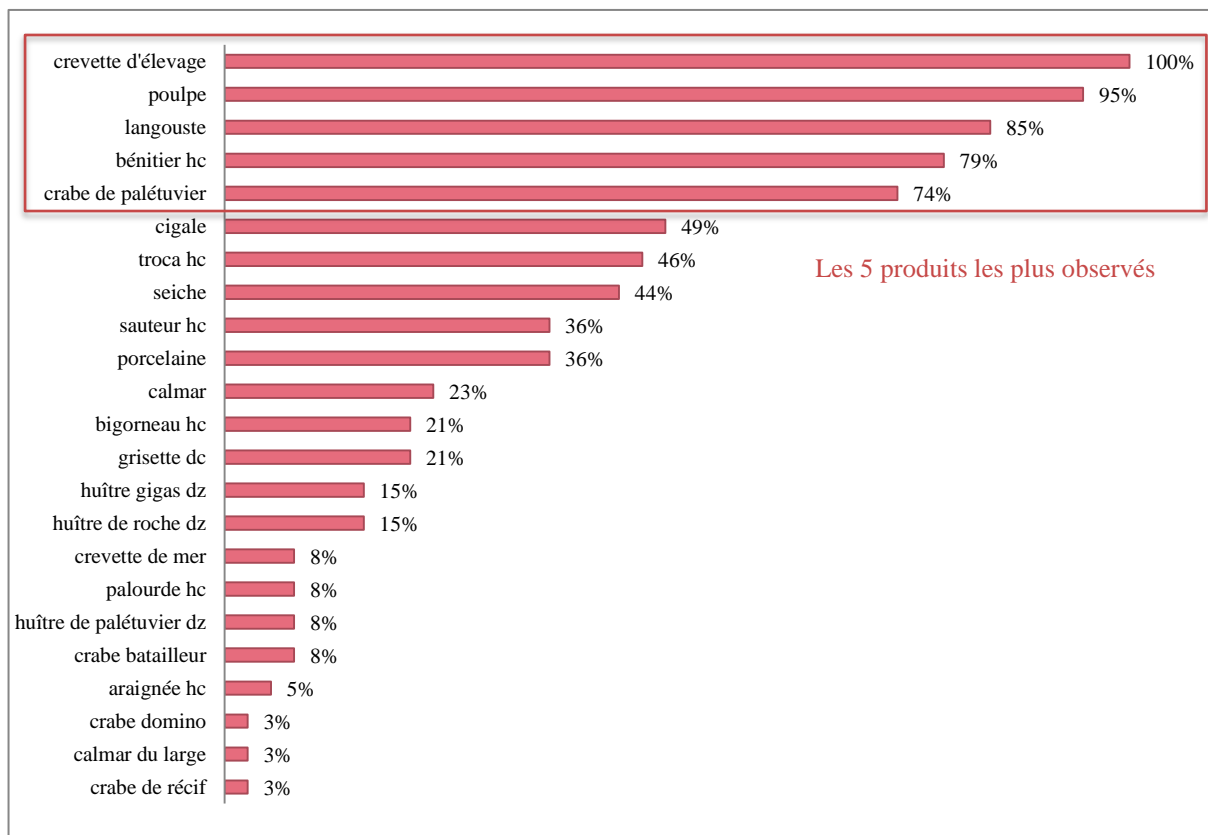


Figure 6 : Fréquence d'observation annuelle des crustacés et mollusques vendus entiers

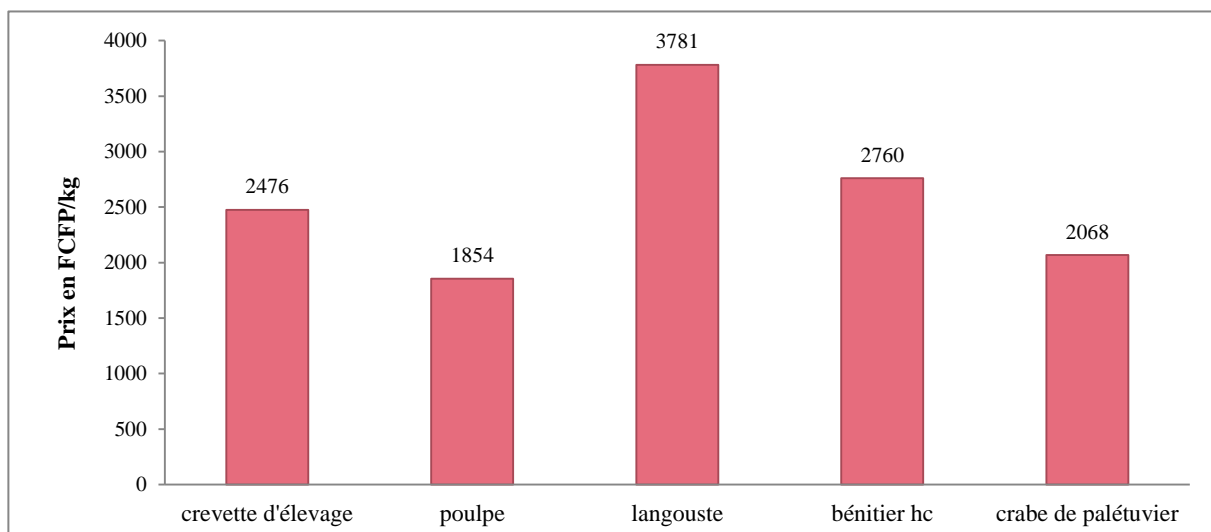
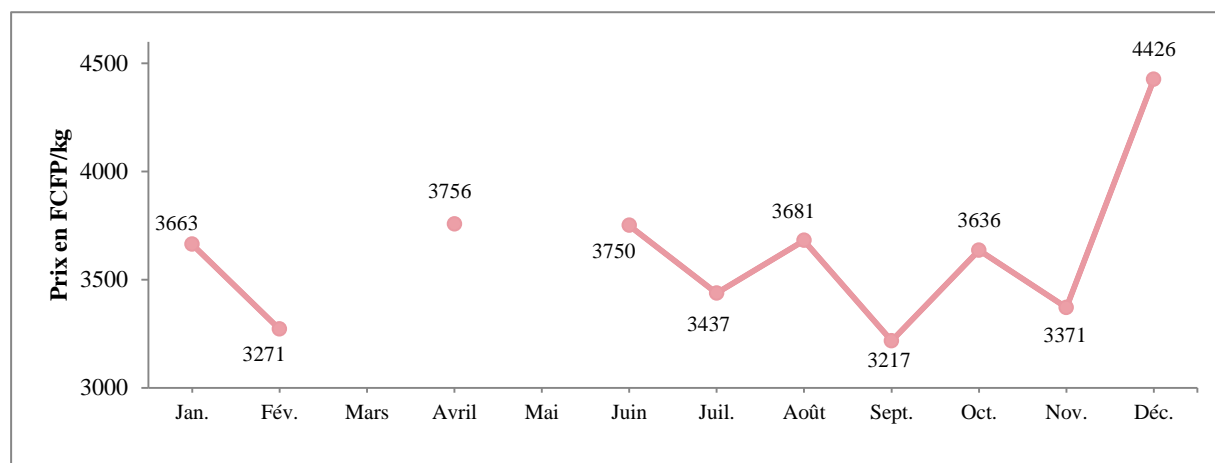


Figure 7 : Prix moyens annuels des 5 crustacés et mollusques les plus observés vendus entiers (en FCFP/kg)

**Tableau 8 : Prix annuels (en FCFP/kg ou en FCFP/douzaine pour les huîtres) et évolution des prix moyens des crustacés et mollusques vendus entiers**

	Prix mini	Prix maxi	Prix moyen 2021	Prix moyen 2020	Variation 2020/2021
Araignée hc	5 000	5 500	5 458	5 500	-1%
Bénitier hc	1 300	4 900	2 667	2 748	-3%
Bigorneau hc	2 000	4 500	3 538	3 013	+17%
Calmar	1 850	4 950	3 921	2 791	+40%
Calmar du large	2 500	2 950	2 779	2 500	+11%
Cigale	3 200	6 000	4 198	3 939	+7%
Crabe de palétuvier	1 500	2 800	1 925	2 068	-7%
Crabe de récif	1 500	1 500	1 500	1 500	0%
Crabe domino	2 000	2 000	2 000	3 500	-43%
Crevette de mer	1 500	3 800	3 133	3 500	-10%
Crevette d'élevage	1 800	3 650	2 557	2 476	+3%
Grisette dc	600	1 000	912	706	+29%
Huître de palétuvier dz	2 200	2 200	2 200	2 317	-5%
Huître de roche dz	1 900	3 500	2 374	1 950	+22%
Huître gigas dz	1 500	2 850	2 117	2 100	+1%
Langouste	2 400	6 000	3 741	3 791	-1%
Palourde hc	1 000	1 000	1 000	2 833	-65%
Porcelaine	2 500	5 200	3 614	3 565	+1%
Porte-montre hc	3 150	3 150	3 150	-	-
Poulpe	850	2 250	1 814	1 855	-2%
Sauteur hc	4 000	5 500	5 362	5 319	+1%
Seiche	1 600	2 200	1 965	2 512	-22%
Troca hc	3 500	4 900	4 029	4 050	-1%



**Figure 8 : Evolution mensuelle du prix moyen de la langouste (en FCFP/kg)**

Aucun relevé des prix n'a été effectué du 26 février au 2 avril, en raison d'un confinement imposé pour lutter contre la propagation du COVID-19 en Nouvelle-Calédonie, d'où l'absence de données au mois de mars. De plus, trois relevés ont été effectués au mois de mai mais aucune langouste n'y a été observée, ce qui explique l'absence de données en mai.

Le produit le plus fréquemment observé est la crevette d'élevage : **100%** de présence sur les étals.

Le produit le moins cher est la **grisette** avec un prix moyen de **912** FCFP/kg.

Le produit le plus cher est l'**araignée** qui affiche un prix moyen de **5 458** FCFP/kg.

La langouste affiche un prix moyen annuel de **3 741** FCFP/kg. Ce prix varie tout au long de l'année il est généralement plus élevé pendant les mois de novembre et décembre (à l'approche des fêtes de fin d'année). En décembre 2021, le prix moyen de la langouste est à son maximum : **4 426** FCFP/kg contre **4 138** FCFP/kg en décembre 2020.

Le prix moyen d'un crustacé ou d'un mollusque est de **2 748** FCFP le kilo, en hausse de 2% par rapport à 2020.

# **ANNEXES**

Annexe 1 : Noms communs et scientifiques des produits hauturiers observés sur le marché de Nouméa<sup>1</sup>

Poissons hauturiers	
Nom commun	Nom scientifique
Brême noire	<i>Taractichthys steindachneri</i>
Espadon	<i>Xiphias gladius</i>
Mahi-mahi	<i>Coryphaena hippurus</i>
Marlins	<i>Istiophoridae</i>
Saumon des dieux	<i>Lampris guttatus</i>
Thon blanc	<i>Thunnus alalunga</i>
Thon jaune	<i>Thunnus albacares</i>
Thon obèse	<i>Thunnus obesus</i>
Wahoo	<i>Acanthocybium solandri</i>

Annexe 2 : Noms communs et scientifiques des produits récifo-lagonaires et profonds observés sur le marché de Nouméa<sup>1</sup>

Poissons récifo-lagonaires et poissons profonds (en jaune)			
Nom commun	Nom scientifique	Nom commun	Nom scientifique
Aiguillette	<i>Hemiramphidae</i>	Nason	<i>Naso sp</i>
Barbillon	<i>Mullidae</i>	Omaar (poisson-lait)	<i>Chanos chanos</i>
Bec de cane	<i>Lethrinus nebulosus</i>	Orphie	<i>Belonidae</i>
Bécune	<i>Sphyraenidae</i>	Perroquet	<i>Scaridae</i>
Blanc blanc	<i>Gerreidae</i>	Picot canaque	<i>Acanthirus sp</i>
Bonite	<i>Katsuwonus pelamis</i>	Picot du large	<i>Acanthirus sp</i>
Bossu	<i>Lethrinidae</i>	Picot gris	<i>Siganus canaliculatus</i>
Bossu doré	<i>Lethrinus atkinsoni</i>	Picot gris d'élevage	<i>Siganus canaliculatus</i>
Brême	<i>Acanthopagrus berda</i>	Picot hirondelle	<i>Siganus punctatus</i>
Brême olive	<i>Wattsia mossambica</i>	Picot noir / maïto	<i>Ctenochaetus striatus</i>
Carangue	<i>Carangidae</i>	Picot papillon	<i>Scatophagus argus</i>
Crocro	<i>Pomadasys argenteus</i>	Picot rayé	<i>Siganus lineatus</i>
Dawa	<i>Naso unicornis</i>	Poisson-lune	<i>Monodactylus argenteus</i>
Dorade de palétuvier	<i>Lutjanidae</i>	Pouatte	<i>Lutjanus sebae</i>
Grosses lèvres	<i>Haemulidae</i>	Pouatte d'élevage	<i>Lutjanus sebae</i>
Hareng	<i>Clupea harengus</i>	Prêtre	<i>Atherinomorus lacunosus</i>
Jaunet	<i>Lutjanus vitta</i>	Raie	<i>Dasyatidae</i>
Lanterne	<i>Priacanthus hamrur</i>	Rouget de jour	<i>Nemipterus peronii</i>
Loche aréolée	<i>Epinephelus areolatus</i>	Rouget de nuit	<i>Lutjanus adetii</i>
Loche bagnard	<i>Epinephelus septemfasciatus</i>	Rouget de palétuvier	<i>Lutjanus argentimaculatus</i>
Loche bleue	<i>Epinephelus cyanopodus</i>	Sabre	<i>Trichiurus lepturus</i>
Loche cabillaud	<i>Serranidae</i>	Sardine	<i>Herklotsichthys quadrimaculatus</i>
Loche castex	<i>Haemulidae</i>	Saumonée	<i>Plectropomus leopardus</i>
Loche crocodile	<i>Cymbacephalus beauforti</i>	Seichard	<i>Decapterus sp</i>
Loche de palétuvier	<i>Serranidae</i>	Sérieole	<i>Seriola sp</i>
Loche grisette	<i>Epinephelus maculatus</i>	Tazar du lagon	<i>Scomberomorus commerson</i>
Loche pintade	<i>Epinephelus chlorostigma</i>	Vivaneau à réseau d'argent	<i>Pristipomoides argyrogrammicus</i>
Loche profonde	<i>Serranidae</i>	Vivaneau flamme	<i>Etelis coruscans</i>
Loche ronde	<i>Epinephelus malabaricus</i>	Vivaneau pagaie	<i>Lutjanus gibus</i>
Loche rouge	<i>Epinephelus fasciatus</i>	Vivaneau poulet	<i>Pristipomoides multidens</i>
Loche sanguine	<i>Cephalopholis miniata</i>	Vivaneau rayé	<i>Pristipomoides zonatus</i>
Loche truite	<i>Cromileptes altivelis</i>	Vivaneau rose	<i>Pristipomoides filamentosus</i>
Maquereau	<i>Rastrelliger kanagurta</i>	Vivaneau rouge	<i>Etelis carbunculus</i>
Matu	<i>Gerres oblongus</i>	Vivaneau rouillé	<i>Aphareus rutilans</i>
Mékoua	<i>Aprion viriscens</i>	Vivanette	<i>Paracaesio sp</i>
Mulet	<i>Mugilidae</i>	Wiwa	<i>Kyphosus cinerascens</i>

**Annexe 3 : Noms communs et scientifiques des crustacés et mollusques observés sur le marché de Nouméa<sup>i</sup>**

<b>Crustacés et mollusques</b>	
<b>Nom commun</b>	<i>Nom scientifique</i>
<b>Araignée</b>	<i>Strombidae</i>
<b>Bénitier</b>	<i>Tridacna sp</i>
<b>Bigorneau</b>	<i>Littorina scabra</i>
<b>Calmar / Calmar du large</b>	<i>Sepiolidae</i>
<b>Cigale / Popinée</b>	<i>Parribacus spp</i>
<b>Crabe de palétuvier</b>	<i>Scylla serata</i>
<b>Crabe batailleur</b>	<i>Portunus pelagicus</i>
<b>Crabe domino/ de récif</b>	<i>Carpilius maculatus</i>
<b>Crevette d'élevage</b>	<i>Litopenaeus stylirostris</i>
<b>Grisette</b>	<i>Gafrarium tumidum</i>
<b>Huître de palétuvier</b>	<i>Saccostrea cucullata subsp. tuberculata</i>
<b>Huître de roche</b>	<i>Saccostrea cucullata subsp. echinata</i>
<b>Huître gigas</b>	<i>Crassostrea gigas</i>
<b>Langouste</b>	<i>Panulirus spp</i>
<b>Palourde</b>	<i>Anadara antiquata</i>
<b>Porcelaine</b>	<i>Panulirus ornatus</i>
<b>Poulpe</b>	<i>Octopus sp</i>
<b>Sauteur</b>	<i>Conomurex luhuanus</i>
<b>Seiche</b>	<i>Sepia sp</i>
<b>Troca</b>	<i>Trochus niloticus</i>

<sup>i</sup> Pour les espèces portant le même nom commercial, le nom scientifique s'arrête à la famille